

SUNDYT

BABY



MANUALE D'USO

GRAZIE PER AVER SCELTO

SUNDYT

Da sempre noi siamo amanti di tutte le attività outdoor. Proprio per questo abbiamo ideato **SUNDYT® BABY**, la tecnologica coperta termica a batteria integrata che grazie al suo diffuso calore accompagnerà voi e i vostri bambini in tutte le vostre piccole e grandi avventure all'aperto.

LEGGETE CON CURA IL MANUALE D'USO PRIMA DI UTILIZZARE **SUNDYT® BABY**



La confezione include:

- **Una coperta termica **SUNDYT® BABY****
- **Una batteria al litio (x1)**
- **Un caricabatterie con attacco europeo e una presa spina UK**
- **Cintura con velcro per chiudere la coperta termica**

GUIDA ALL'USO SEMPLIFICATA

COME CARICARE LE BATTERIE

1. Collegate il caricabatterie alla batteria che troverete nella confezione (**fig.1**).
2. Quando la batteria è in carica una luce rossa posta sul caricabatterie indicherà che la batteria si sta caricando (**fig.2**).
3. Quando la luce diventa verde la carica è completa. Per il primo utilizzo si consiglia di caricarla per almeno 12 ore.

Fig. 1

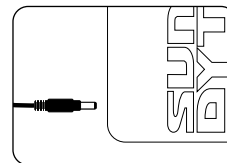
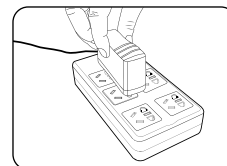


Fig. 2



COME ATTIVARE LA COPERTA TERMICA SUNDYT® BABY

1. Aprite la zip ed estraete dalla tasca il connettore. Collegate il connettore alla batteria (**fig.3**). Quindi inserite la batteria nella apposita tasca richiudendo la zip (**fig.4**).
2. La coperta farà un test automatico. Vedrete accendersi una luce rossa, una blu e una verde in sequenza.
3. Si possono impostare 3 tipologie di riscaldamento: **Bassa 40/42°C**, **Media 42/45°C**, **Alta 45/50°C** (**fig.5**). Ogni setting è indicato da un colore del led e potrete modificare l'impostazione con il semplice click del pulsante sulla coperta.
4. Per aumentare l'intensità del calore premete di nuovo il bottone. Ogni click aumenterà di un livello l'impostazione della temperatura.
5. Il led rosso Indica il massimo riscaldamento (45/50°C).
6. Premendo per tre volte dall'accensione si tornerà allo stato iniziale. Premendo il pulsante per tre secondi la coperta si spegnerà.

Fig. 3

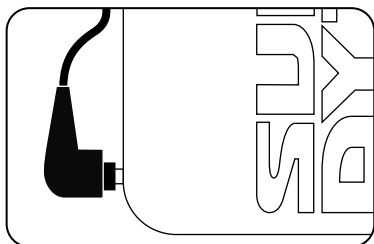


Fig. 4

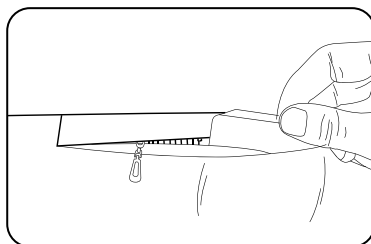
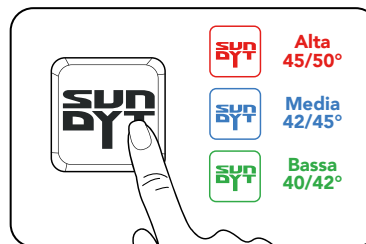


Fig. 5




- Premere per 3 secondi il pulsante per accendere Sundryt®
- Premere il pulsante per regolare la temperatura
- Premere per 3 secondi per spegnere

SCARICA L'APP SUNDYT®

L'applicazione SUNDYT® vi permetterà, tramite connessione bluetooth, di gestire comodamente la vostra coperta termica SUNDYT®

- Accensione e spegnimento della coperta termica
- Impostazione della temperatura desiderata
- Visione del livello di batteria residua
- Programmazione timer di spegnimento



ATTENZIONE:

1. Ricordarsi di rimuovere la batteria e chiudere il tappo del connettore presente nella tasca della coperta prima di effettuare il lavaggio.
2. La batteria e il caricabatterie devono essere utilizzati solo per la coperta.
3. Disconnettere la batteria dalla coperta solo quando non è in uso perchè la coperta scaricherà lentamente la potenza dalla batteria solo se spenta.
4. Non provare a smontare o cambiare le parti del prodotto.
5. Non conservare il prodotto al di sotto dei -10°C o sopra ai 50°C.
6. La batteria o il caricabatterie non possono essere messi a contatto con acqua o altri liquidi.
7. Se la batteria dovesse bagnarsi, staccate subito la spina del prodotto dalla batteria. Non posizionare questo prodotto vicino ad una fonte di calore e non esporre la batteria a fiamme o a calore diretti poiché potrebbe esplodere.

LAVAGGIO E CURA

- Lavare a mano - max 30°
 - (Ricordarsi di rimuovere la batteria e di chiudere il tappo del connettore)
 - Stirare a bassa temperatura - max 110°
 - Non usare la candeggina
 - Non lavare a secco
- Non asciugare in asciugatrice

CONSERVAZIONE E CURA DELLA BATTERIA

- Conservate le batterie al massimo della carica e in un ambiente asciutto a temperatura ambiente.
- Staccate la batteria quando non si usa il prodotto.
- Usate solo la batteria e il caricatore forniti dal costruttore.
- Scollegate la batteria dalla ricarica solo quando la ricarica è completa.
- Se il prodotto non dovesse venire utilizzato per molto tempo si consiglia di caricare la batteria prima di riporlo. Ogni 3 mesi è consigliabile effettuare una ricarica per prolungare la durata della batteria.

CARATTERISTICHE TECNICHE DELLA BATTERIA

Tipo: Lithium-ion

Voltaggio: 7.4V

Capacità: 5000mAh

Tempo di ricarica: 2.5 Hr.

SUNDYT